



Todas las **fresas** producidas en **Baja California** provienen de **Ensenada**, además aportan el **0.04%** de la **producción a nivel nacional**.



Superficie Sembrada



40,387
Hectareas

1°

Cebada Forrajera



6,426 · Hectareas

2°

Uva



3,796 · Hectareas

3°

Avena Forrajera



3,527 · Hectareas

Superficie Cosechada



37,934
Hectareas

1°

Cebada Forrajera



6,426 · Hectareas

2°

Avena Forrajera



3,527 · Hectareas

3°

Uva



3,415 · Hectareas


Volumen de Producción



2,654,323.74
Toneladas

1°

Tomate Rojo



179,005 · Toneladas

2°

Fresa



91,660 · Toneladas

3°

Cebada Forrajera



55,813 · Toneladas


Valor de Producción



\$9,262,435.12
Miles de pesos

1°

Tomate Rojo



\$2,419,476.63

2°

Fresa



\$2,050,893.31

3°

Frambuesa



\$1,469,405.81

PRINCIPALES PRODUCTOS DEL SECTOR AGRÍCOLA

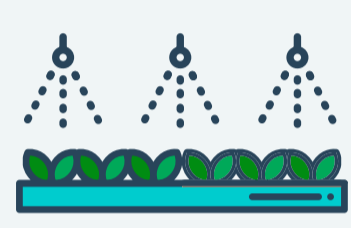
MÉTODOS DE IRRIGACIÓN

VARIACIÓN EN EL VALOR DE PRODUCCIÓN

VARIACIÓN EN LA SUPERFICIE COSECHADA

PRINCIPALES PRODUCTOS DEL SECTOR GANADERO

Agricultura de Riego



50.4%

20,363
Hectareas

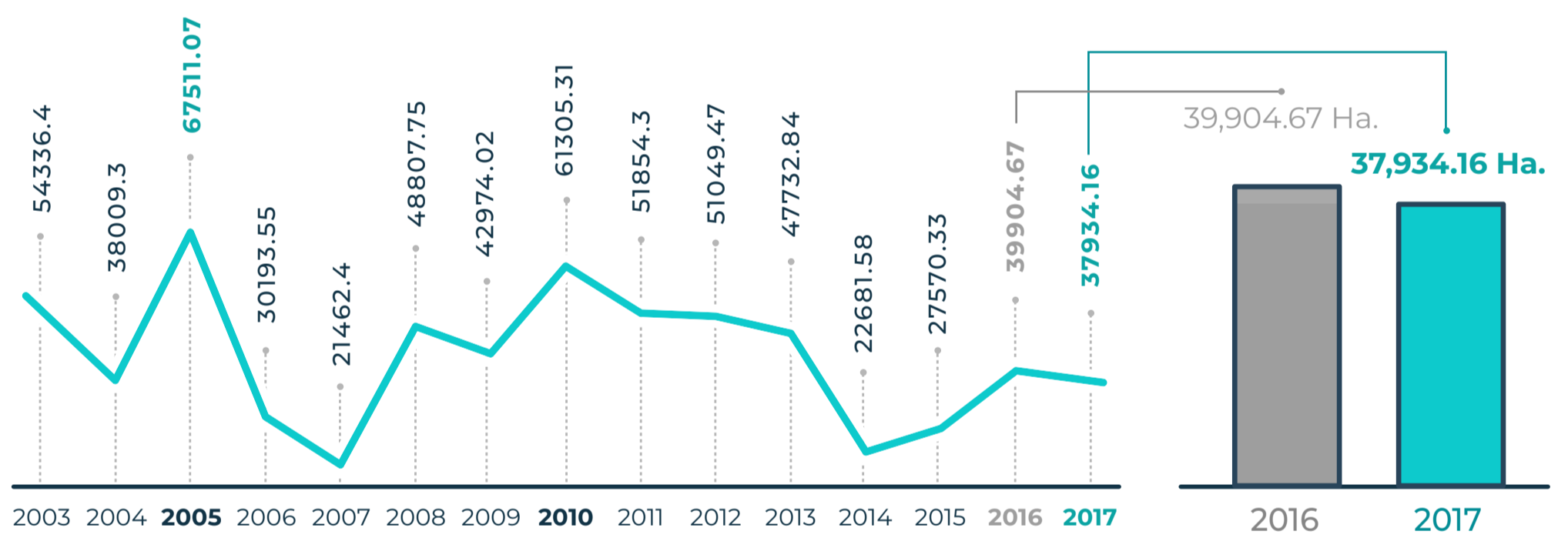
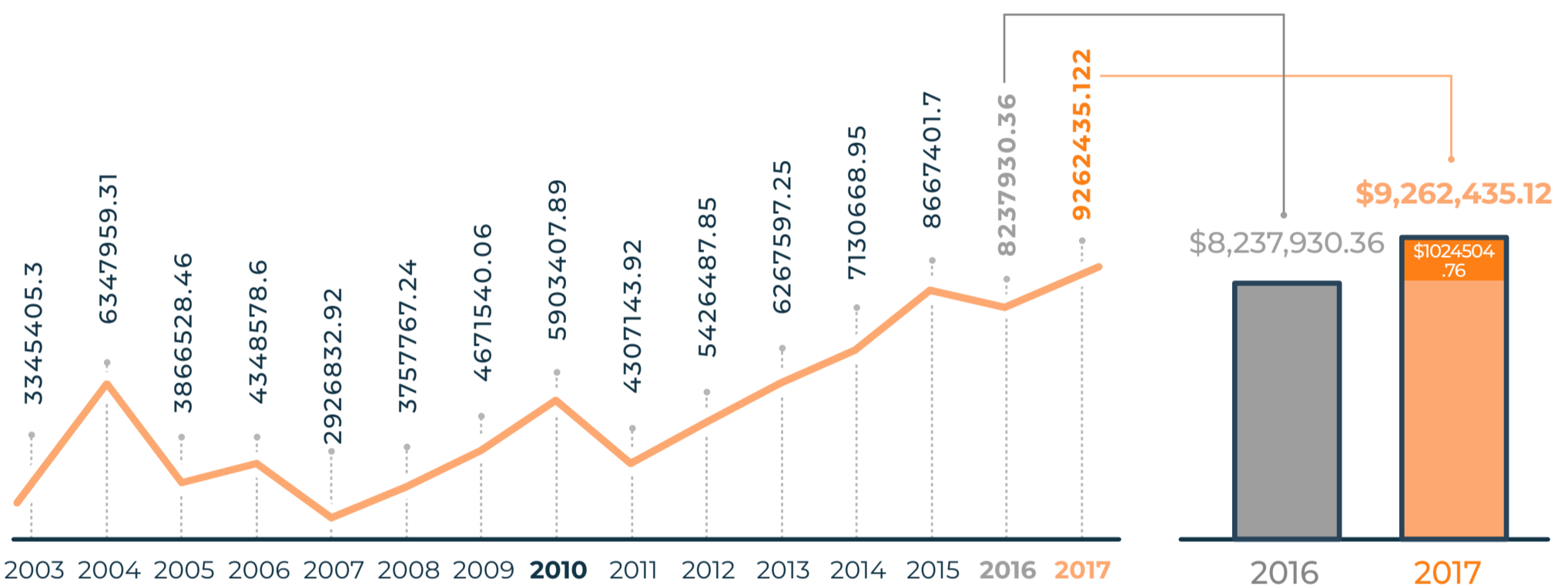
Metodos de
Irigación

Agricultura de Temporal



49.6%


20,023
Hectareas



Unidad de medida: Superficie cosechada en toneladas - Valor de la producción en miles de pesos
Fuente: CEMDI con datos del Servicio de Información Agroalimentaria y Pesquera (SIAP).

Ganado Bovino

En pie



4,356.44
Toneladas
\$126,672.08
Miles de Pesos

Carne



2,346.01
Toneladas
\$132,074.52
Miles de Pesos

2,039

Animales Sacrificados

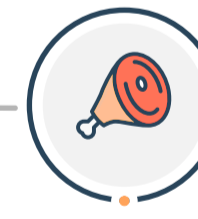
Ganado Porcino

En pie



424.36
Toneladas
\$10,655.77
Miles de Pesos

Carne



326.68
Toneladas
\$11,893.28
Miles de Pesos

3,863

Animales Sacrificados

Ganado Avícola

En pie



1,429.27
Toneladas
\$29,736.13
Miles de Pesos

Carne



1,094
Toneladas
\$36,165.69
Miles de Pesos

607,715

Animales Sacrificados

Ganado Ovino

En pie



72.64
Toneladas
\$2,358.56
Miles de Pesos

Carne




35.92
Toneladas
\$2,632.33
Miles de Pesos

2,039

Animales Sacrificados

Ganado Caprino

En pie



62.12
Toneladas
\$2,007.71
Miles de Pesos

Carne



31.55
Toneladas
\$2,207.79
Miles de Pesos

1,799

Animales Sacrificados


Productos de Origen Animal

Leche



31,363,565 Litros • **\$190,776.54** Miles de Pesos

Huevo



166.58 Toneladas • **\$3,222.77** Miles de Pesos

Miel de Abeja



26.33 Litros • **\$1,187.95** Miles de Pesos

Fuente: CEMDI con información del Servicio de Información Agroalimentaria y Pesquera del Gobierno Federal.